










LAE SDU 12

Для изменения **установочной точки** (уставки температуры): 1- нажать  и отпустить; 2- нажатием  или  изменить вставку; 3 – нажать  для подтверждения.

Для входа в режим программирования нажать одновременно ,  и  не менее 3 секунд.

Клавишей  выбираем нужный параметр, открываем клавишей , нажатием  или  изменяем значения параметра, фиксируем изменения  (смотри стр.2).